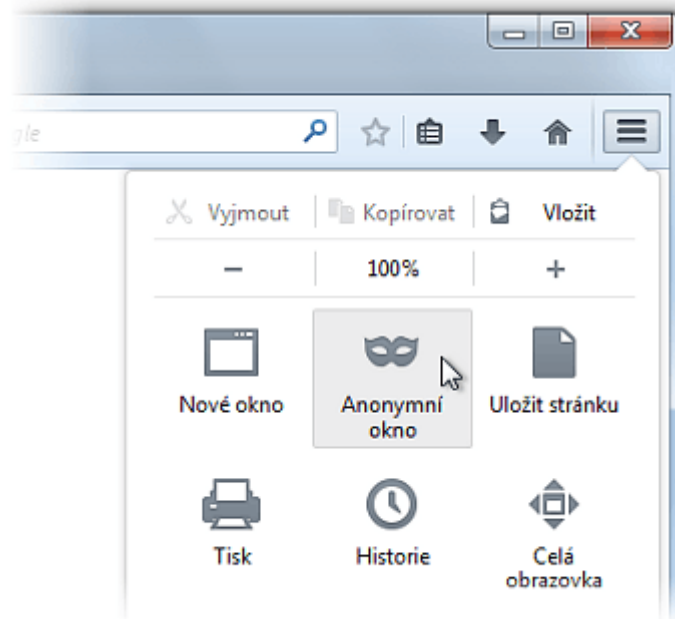
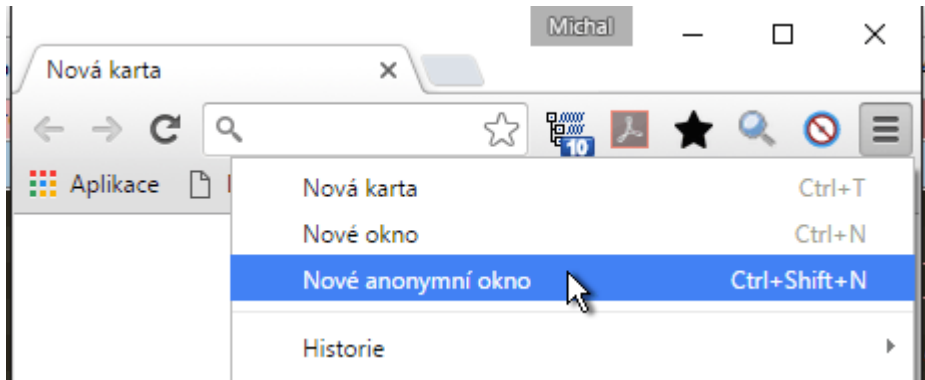


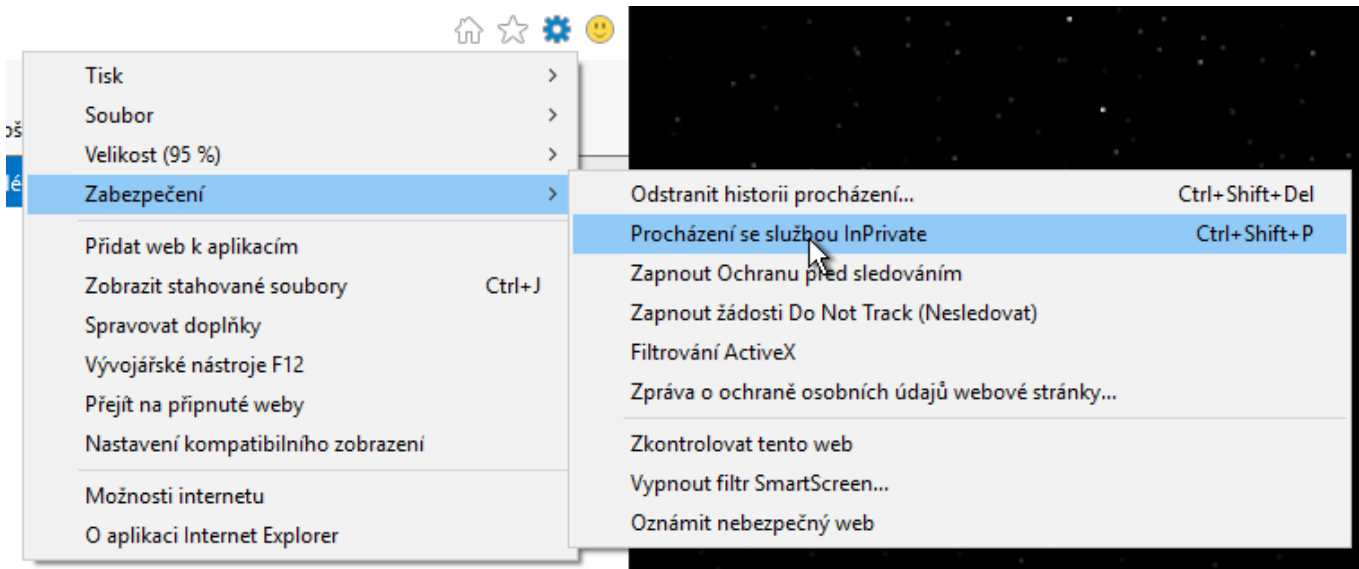
Webový prohlížeč na sdíleném počítači

Pokud jste nuceni (např. u přístroje) používat webový prohlížeč pod společným přihlášením, je dobré ho používat v režimu anonymního okna. V anonymním okně si prohlížeč neukládá části webových stránek (aby je příště nemusel stahovat znovu), a po zavření okna všechno zapomene.

Otevření anonymního okna v Google Chrome nebo Firefoxu podle obrázku, nebo **Ctrl+Shift+N**:



V Internet Exploreru se to jmenuje **InPrivate** (Ctrl+Shift+P):



Pokud na to zapomenete, použijte po ukončení práce v prohlížeči klávesovou zkratku **Ctrl+Shift+Del**, která vám umožní vymazat historii.

From:
<https://navody.asuch.cas.cz/> -

Permanent link:
https://navody.asuch.cas.cz/doku.php/webovy_prohlizec_na_sdilenem_pocitaci

Last update: **2024/09/20 04:15**

